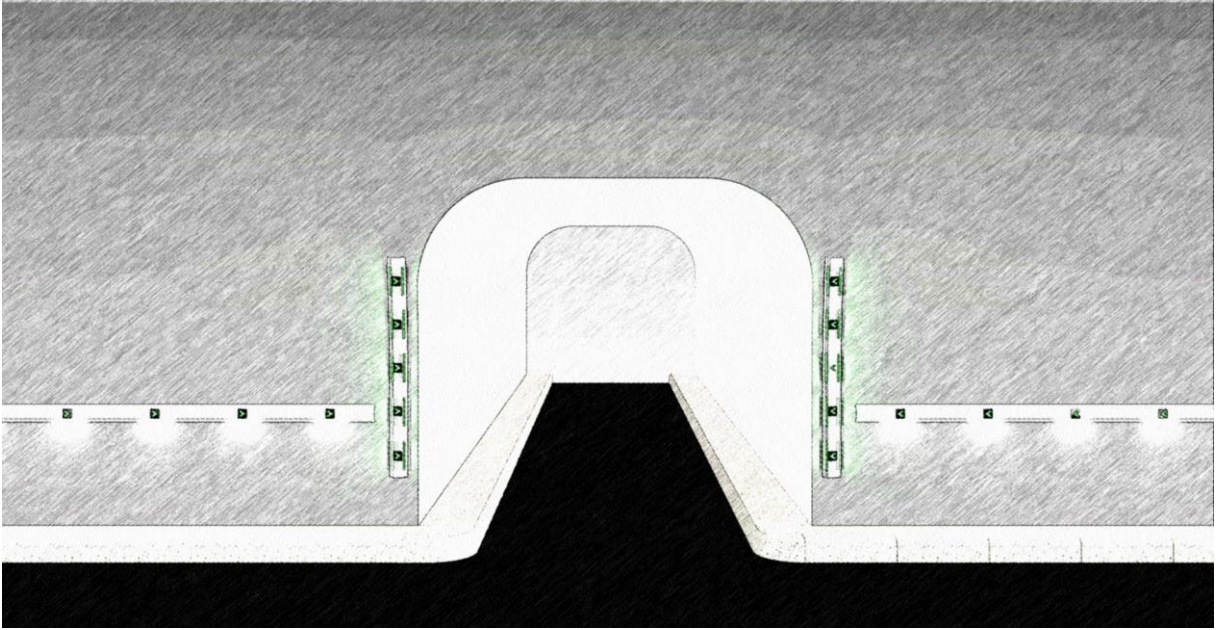


S-TEEG

AKILLI TÜNEL ENİNE GEÇİŞ İŞARETİ



Genel:

Enine geiř iřareti acil durumlarda enine geiř kapılarının yerlerini gstermek zere tasarlanmış ledli sinyal vericilerdir. Yatayda ve dikeyde yeřil ok iřaretleri, yatayda beyaz zemin aydınlatıcı modl ve dikeyde yeřil yer belirleyici modllerden oluřmaktadır.

Mekanik:


- Led modl tařıyıcı kanal (5754 serisi) alminyum veya krom-nikel paslanmaz elik malzemeden retilmiřtir.
- Kapının saęında ve solunda bulunan, yatay konumlandırılmış olan iřaretiler 2 řer metrelik modller halindedir.
- Kapının saęında ve solunda dikeyde bulunan iřaretiler 2,5 metrelik yekpare nitelerdir.
- Tnel duvarlarına uęun dbel vasıtası ile monte edilebilmektedir..
- Grafik grntnn basılı olduęu folyo dıřtan izilme ve yıpranmalara karřı n camın i yzeyinde bulunmaktadır.
- Ok modl 110x110mm llerinde olup modl n yzeyi kapıyı gsterir řekilde, gelen srcye dnk vaziyette duvar yzeyi ile 15° aıyla konumlandırılmıştır.
- Lineer led modller 270mm uzunluęundadır ve alminyum soęutucu gvde iinde IP-68 sızdırmazlıęa sahiptir.

Elektro Mekanik:

- Lineer sinyal vericiler tařıyıcı kanala 30° derecelik aı ile sabitlenmiř olup n yzeyinde bulunan ıřık kırıcı difsr sayede sinyal lambası boyunca daha homojen ıřıma saęlanmaktadır.
- Ok modl aydınlatmasında kullanılan led daęılımı ok zerinde maksimum dzeyde homojen aydınlatma saęlayacak geometri ve sayıdadır.



OK Modl




LED Sürücüsü (Driver):

- Her yaya ve araç geçiş kapısının bir tarafı için toplamda 4 adet DALI LED Driver kullanılmaktadır.
- Bu sayede %5 - %100 arası dimleme, senkronize flaş yapılabilmektedir.

Sertifikasyon:

- **Kullanılan LED'ler :**
ROSH
CE Sertifikalıdır.
- **Kullanılan DALI LED Driver'lar :**
CE Sertifikalıdır.
EN 61347-1, EN 61347-2-13, EN 61000-3-2, EN 61000-3-3, EN 55015, EN 61547, EN 62384, EN 62386-207
- **Led modüller IP68 sızdırmazlık sertifikalıdır.**



Lineer Led Modül

Mekanik Büyüklükler:

Ok Modül Ölçüleri :	110x110 mm
Ok Modül Yüzey Açısı	Gelen Sürücüye Dönük Olarak 15°
Lineer Led Modül Ölçüleri:	16x270 mm
Lineer Led Modül Yüzey Açısı:	Yürüme Yoluna ve Kapıya Dönük Olarak 30°
Kablo Rekorları Her Segment İçin:	Enerji için 1 Adet PG-16, Data için 1 Adet PG-11, Piriç

Teknoloji:

Ok Modul Sızdırmazlık Sınıfı :	IP-68
Lineer Led Modüller için Sızdırmazlık Sınıfı :	IP-68
Çalışma Gerilimi :	220 Volt AC
Çalışma Sıcaklık Aralığı :	-20C +50C
Enerji Tüketimi :	Her Bir Kapının Bir Tarafı İçin Maximum Güçte 320 Watt

